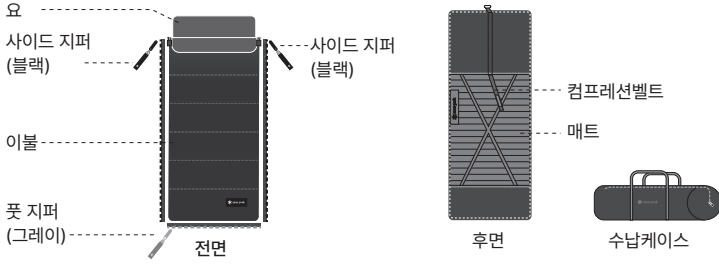


# BD-080 세퍼레이트 침낭 매트플러스

이번에 스노우피크 제품을 구입해 주셔서 대단히 감사합니다. 본 제품은 캠핑용 침낭입니다. 안전하게 사용하기 위해서도 아래의 사용설명서를 잘 읽고 사용해 주십시오. 또, 다 읽은 후에도 소중히 보관해 주세요. 설명 내용에서 이해가 가지 않는 점 및 제품에 하자가 확인되었을 때에는 즉시 사용을 중지하고 구입하신 판매점 혹은 당사 유저 서브서비스 문의해 주십시오.

## 세트내용 (각부의 명칭)



## 스펙

- 재질: 겉감/300T 폴리에스테르 폰지 립스탑, 안감/340T 폴리에스테르 폰지, 안솜/폴리에스테르 유공 섬유, 매트/IXPE, 수납케이스/300T 폴리에스테르 폰지 립스탑 PU1000mm
- 사이즈 : 78x196cm ● 수납사이즈 : 71cmxφ28cm
- 중량 : 2.4kg ● 쾌적온도 8°C, 하한온도 3°C
- 【쾌적 온도】 평균 체형의 성인 여성이 쾌적하게 잘 수 있는 온도
- 【하한 온도】 평균 체형의 성인 남성이 침낭 안에서 몸을 웅크려 8시간 정도의 수면을 얻을 수 있는 한계의 온도
- \* 본 제품은 온도 설정 기준을 변경했습니다. 상품에 따라서는 과거 동일 스펙의 상품과 비교 시 성능에 차이가 있을 수 있습니다.

안전상의 주의사항 사용 전 잘 읽어 예측되는 사고를 피하고 안전하게 사용하세요.

### ⚠ 위험 명백히 생명과 관련된 중대한 사고가 예측되는 행위를 나타냅니다.

- 화기 엄금: 본 제품은 난연성이 아닙니다. 연소식 랜턴이나 스토브, 히터 등 열원 근처에서 사용 또는 방치를 하지 마십시오. 또한 제품의 사용 중에는 흡연을 하지 마세요.

### ⚠ 경고 취급을 잘못할 경우, 사용자가 사망 또는 중상을 입을 수 있음을 나타냅니다.

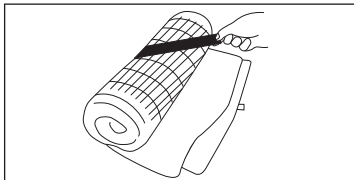
- 사용 전에 본 제품을 점검하여 각부에 이상이 없는지 확인해 주십시오. 이상이 발견되었을 경우, 즉시 사용을 중지하고 구입하신 판매점 또는 당사 사용자 서비스에 점검 또는 수리를 의뢰해 주십시오.
- 본 제품을 침낭 이외의 용도로 사용하지 마십시오.
- 온도 표기(본서 상부의 적은 온도 항목에 기재)는, 어디까지나 기준입니다. 또한 하한 온도 이하에서의 사용은 저체온증을 일으킬 수 있으며 최악의 경우 사망할 우려가 있습니다.
- 개인에 따라 견딜 수 있는 온도가 다릅니다. 또 텐트나 텐트 매트, 의복 등의 사용 조건에 따라서도 체감 온도는 다릅니다. 어려운 상황이 예측될 경우에는 반드시 예비 장비를 휴대해 주시기 바랍니다.

### ⚠ 주의 부상이나 본체 파손, 물품 파손으로 확대 피해의 원인이 되는 행위를 나타냅니다.

- 사용 시 반드시 본 제품에 맞는 사이즈의 텐트 매트를 깔아주십시오. 지면의 요철에 굽혀 본 제품의 원단이나 텐트 바닥이 빨리 열화 되어 버릴 가능성이 있습니다.
- 물에 젖음, 땀 등으로 인해 다른 물건으로 이염될 수 있습니다. 취급에 충분히 주의해 주십시오.
- 야외에서의 방치 등에 의한 자외선, 마찰, 누수 등에 의해 열화, 탈색됩니다.
- 이 침낭은 고산용이 아닙니다.
- 물이나 많은 습기를 받은 상태에서의 보관 및 오염이 묻은 채로 보관은 곰팡이의 발생 원인이 됩니다. 오염 물질을 제거하고 충분히 건조시킨 후 보관하십시오.

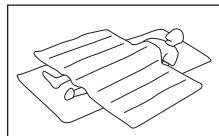
## 사용방법

1. 컴프레션 벨트의 벨크로를 분리하여 침낭을 평평하게 깔아 주세요. 이때 매트 슬리브에 지지대가 없는 지 또는 매트가 분리되지 않았는지 확인하여 주십시오.
2. 덮는 이불의 지퍼를 열고 내부로 들어가 취침하십시오. 취향에 맞게 지퍼를 열고 닫아서 온도 조절하세요. 아래 그림 참조



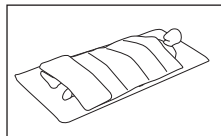
### 더운 경우

「요」와 「이불」을 분리해서 배만 덮고 잘 수 있습니다.



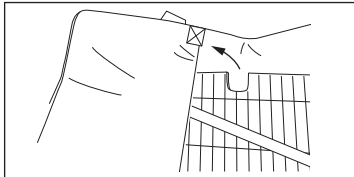
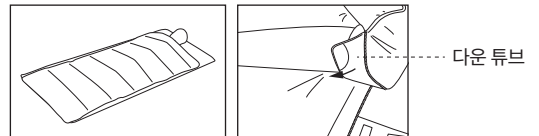
### 조금 더울 경우

발밑과 양 어깨의 지퍼를 열어 열이 모이지 않게 할 수 있습니다.



### 추운 경우

모든 지퍼를 닫아 열이 빠져나가지 않도록 할 수 있습니다. 이때 지퍼 옆의 다운 튜브가 외부 공기의 침입을 방지합니다. 지퍼와 겹치도록 들어가 있는지 확인해 주세요.




\* 매트가 분리되어 있을 때에는 매트를 침낭 뒷면의 매트 슬리브에 장착하여 주십시오. 이때 그림과 같이 측면의 움푹 들어간 부분에 매트 슬리브의 끝부분이 걸리도록 해 주십시오. 매트는 상하/앞면 방향이 없습니다.

### 연결방법

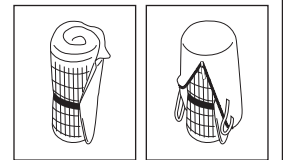
본 제품을 여러 개 연결하면 텐트의 크기와 인원수에 맞추어 자유로운 활용이 가능합니다.

1. 본 제품을 2개 이상 준비해 각각의 「이불」과 「요」의 지퍼를 모두 열어 분할합니다.
2. 사이드 지퍼로 「이불」끼리, 「요」끼리 연결합니다.



### 수납방법

- 3번의 지퍼를 모두 닫고, 매트가 상하좌우 어느 쪽으로 치우치지 않고 들어가 있는지 확인하십시오.
- 발밑부터 매트와 침낭 본체를 함께 감아 가고, 뒤쪽의 컴프레션 벨트를 컴프레션 링에 통과시켜 벨크로로 고정해 주십시오.
- 침낭을 밀어 넣으면서 서서히 수납 케이스의 지퍼를 닫아주세요. 지퍼가 침낭 본체에 끼이지 않도록 주의하십시오.



## 유지보수에 대하여

1. 침낭 본체 / ● 세탁 시 매트를 분리하여 주십시오. ● 수온은 40°C를 넘지 않게 하여, 세탁기로 약한 모드에서 씻거나, 손빨래를 하십시오. ● 가정용 세탁기나 건조기에 무리하게 넣으면 침낭과 세탁기, 건조기가 파손될 수 있으니 삼가하여 주십시오. ● 세제는 중성 세제를 사용하십시오. 산성, 알칼리성 등의 세제는 절대로 사용하지 마십시오. ● 표백제는 사용하지 마십시오. ● 세탁 시 이염 될 수 있으므로 다른 세탁물과 함께 세탁하지 마십시오. ● 세탁 중에는 많은 수분을 포함하고 있습니다. 갑작스럽게 압력을 가하면 원단이 찢어질 수 있습니다. 밀어서 씻거나 이동 시 원단 일부에 갑작스러운 압력이 가해지지 않도록 주의하십시오. ● 탈수 시에는 탈수기의 사용설명서에 따라, 규정용량을 확인하신 후 탈수하십시오. ● 용량이 작은 가정용 세탁기(탈수조)에 무리하게 넣으면 침낭이 손상될 수 있으므로 삼가해 주십시오. ● 세탁으로 인해 줄어들 수 있습니다. ● 건조기는 사용하지 마십시오. ● 다리미는 바닥면 온도 110°C를 한도로 하고, 스팀은 사용하지 마십시오.
2. 매트 / ● 부드러운 스폰지에 중성 세제를 묻혀 얼룩을 잘 닦아내주세요. 세척 후에는 마른 천으로 수분을 잘 닦아내고 건조시켜 주십시오.

## 보관방법

- 젖은 채로, 또는 습기를 머금은 채로 보관하면 곰팡이나 냄새, 원단 이염, 원단 열화 등의 문제의 원인이 됩니다. 사용 후에는 그늘에서 충분히 건조한 후 고온다습한 곳을 피하고 직사광선이 닿지 않는 통풍이 잘 되는 곳에 보관해 주세요. (시즌오프 등 장기간 보관할 때는 안솜의 탄력성을 해치지 않도록 통기성이 있는 큰 봉투에 넣어 보관하세요.) ● 다음 번 캠핑에 대비하여 원단 손상이나 풀림, 흠집 등이 없는지 충분히 점검해 주십시오.

문의 사항이나 의문점이 있으시면 판매점 또는 본사 유저서브서비스에 문의하십시오.  
**스노우피크 유저서브서비스**  
**☎02-6203-1266**  
 (09:00~18:00)

**(주) 스노우피크 코리아**  
 서울특별시 양천구 목2동 507-17(공평대로 602)  
 TEL) 1661-1958 FAX) 02-6203-1959  
 www.snowpeak.co.kr