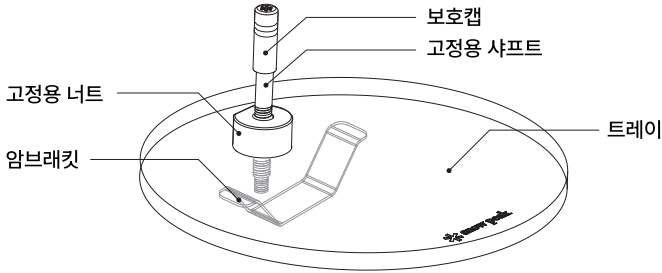


스노우피크 제품을 구입해 주셔서 감사합니다. 본 제품은 테이블탑아키텍트(이하, TTA) 시리즈의 사이드트레이입니다. 별도로 판매되는 클램프에 장착하여 테이블에 고정하고 컵이나 시에라컵, 소풍류를 놓고 사용하는 것을 목적으로 합니다. 이외의 목적으로는 사용하지 않아 주세요. 안전하게 사용하기 위하여 본 취급설명서를 읽어보시고 사용해 주세요. 또한, 다 읽은 후에도 소중히 보관해 주세요. 설명내용 중 이해가 되지 않는 부분 및 제품의 하자가 확인되었을 때에는 즉시 사용을 중지하고 구입하신 판매점 또는 스노우피크 유저서비스로 문의해 주세요.

세트 내용(각부의 명칭)

<사이드트레이>

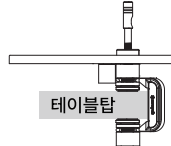
본체×1, 보호캡×1, 고정용 샤프트×1, 고정용 너트×1, 취급 설명서(본서)×1



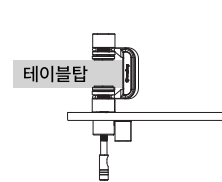
스펙

- 재질 : 스테인리스, 실리콘 고무
- 사이즈 : $\Phi 200 \times 28(h)$ mm
- 중량 : 370g
- 최대 적재 무게 : 1kg

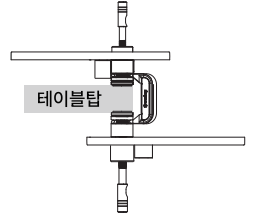
<위에 부착하는 경우>



<아래에 부착하는 경우>



<양쪽에 부착하는 경우>



⚠ 주의

위 이미지처럼 사용해 주세요. 다른 형상으로 재조립하거나 타사 제품과 조합하면 안정되지 않고 넘어져 부상이나 파손의 원인이 됩니다.

안전상의 주의 사항 사용 전 잘 읽어보고 예상되는 사고를 피하고 안전하게 사용하시기 바랍니다.

⚠ 주의 부상이나 본체 파손, 물품 파손으로서 확대 손해의 원인이 되는 행위를 나타냅니다.

- 어린이가 가까이 있을 경우 눈을 떼지 않아 주세요. 어린이가 본 제품으로 장난을 치거나 사용 중에 생각지 못한 사고가 발생할 수 있습니다.
- 반드시 클램프(CK-300)(별매)를 사용하여 테이블에 고정해 주세요. 그 이외의 방법으로 고정하면 넘어져 부상이나 파손의 원인이 됩니다.

⚠ 경고 취급을 잘못된 경우 사용자가 사망 또는 중상을 입을 수 있음을 나타냅니다.

- 사용 전에 본 제품을 점검하고 각 부분이 이상이 없는지 확인해 주세요. 이상이 발견된 경우 즉시 사용을 중지하고 구입한 판매점 또는 스노우피크 유저서비스 담당자에게 점검 또는 수리를 의뢰해 주세요.
- 연소기나 버너, 그릴 등의 열원 근처에 설치하지 않아 주세요. 제품이 고온이 되어 화상이나 화재, 파손 등의 원인이 됩니다.

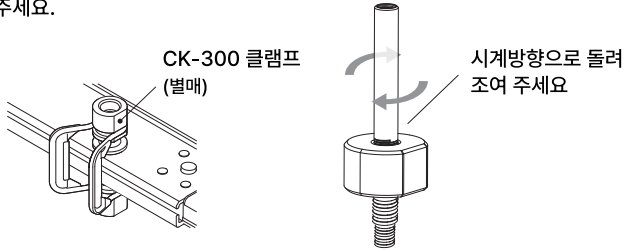
⚠ 주의 부상이나 본체 파손, 물품 파손으로서 확대 손해의 원인이 되는 행위를 나타냅니다.

- 나사부 끝에 손이 베이지 않도록 주의해 주세요.
- 조립 후에 흔들리거나 나사, 클램프 볼트가 느슨하지 않은지 확인해 주세요. 또한 사용 중에는 나사와 볼트의 풀림이 없는지 정기적으로 확인해 주세요. 흔들리거나 나사와 볼트가 풀린 상태에서 사용하면 부품이 탈락하거나 물건이 떨어져 부상이나 파손의 원인이 됩니다.
- 휘어짐이나 녹으로 인해 사용설명서에 기재된 대로 조립할 수 없는 경우에는 사용하지 않아 주세요. 장기간 사용하면 휘어짐이나 녹 등이 발생하며 나사가 제대로 돌아가지 않거나 조립할 때 안정되지 않을 수 있습니다. 그대로 사용하면 낙하하거나 부품이 분리되어 부상이나 파손의 원인이 됩니다.
- 햇빛 아래 직사광선이 장시간 닿는 장소에서 사용하면 제품이 뜨거워지므로 주의해 주세요.
- 야외에서 사용할 경우 타프 아래 등 빗물이 닿지 않는 곳에서 사용해 주세요. 빗물에 젖은 채 장시간 방치하면 나사나 접합부에 녹이 발생해 변색이나 고착의 원인이 됩니다.
- 제품이 젖은 상태이거나 젖은 손으로 조립 분해하지 않아 주세요. 뜻밖의 부상의 원인이 됩니다.
- 다칠 우려가 있으므로 조립은 취급설명서를 이해한 후, 적절히 조립할 수 있는 힘이나, 스킬을 가진 분이 해주세요.
- 사이드트레이를 강하게 위에서 누르지 않아 주세요. 제품이 파손되어 부상이나 주위를 더럽힐 우려가 있습니다.
- 최대 하중(1kg) 범위 내에서 사용해 주세요. 추가 적재하면 낙하하여 부상이나 파손의 원인이 됩니다.
- 설치 위치를 조정하거나 이동할 때는, 조립한 상태 그대로 실시하지 않아 주세요. 조립한 상태로 클램프를 풀면 제품이 낙하하여 다치거나 파손될 우려가 있습니다.
- 본 제품 운반 시 부드러운 천 등으로 나사를 보호한 상태로 수납하여 주세요. 나사부가 노출된 상태로 수납하면 다른 제품과 접촉하여 나사가 파손될 우려가 있습니다.
- 평평하고 안정된 곳에서 사용해 주세요. 경사지나 불안정한 장소에서 사용하면 넘어져 부상이나 파손의 원인이 됩니다. 또한 테이블의 취급 설명서도 읽고 적절히 사용해 주세요.
- 본 제품을 조립 후에는, 제품이 테이블에서 쉽게 분리되지 않는지 확인해 주세요.
- 본 제품을 상설 용도로 사용하지 않아 주세요. 사용 후에는 신속하게 정리하여 어린이의 손이 닿지 않는 곳에 보관해 주세요.
- 음식을 직접 트레이 위에 올려 사용하지 않아 주세요. 본 제품은 접시가 아니기 때문에 위생상의 문제가 발생할 수 있습니다.
- 트레이는 항상 뒷면에 로고가 보이는 상태로 사용해 주세요. 거꾸로 설치하면 상품이 파손되어 부상이나 주위를 더럽힐 우려가 있습니다.
- 불이나 불꽃, 연소 기구 근처에서 사용하지 않아 주세요. 또한 연소기나 불꽃을 발생하는 물체를 올려 사용하지 않아 주세요.
- 쟁반 위에 뜨거운 것을 직접 올려놓지 마세요. 올린 것이 미끄러져 화상의 원인이 됩니다.

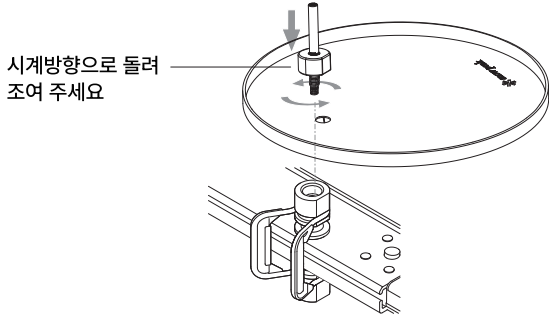
사용방법

본 제품은, 클램프(CK-300)(별매)에 장착하는 것을 전제로 설계되어 있습니다. 조립 전 클램프(CK-300) 취급설명서를 잘 읽고 사용해 주세요.

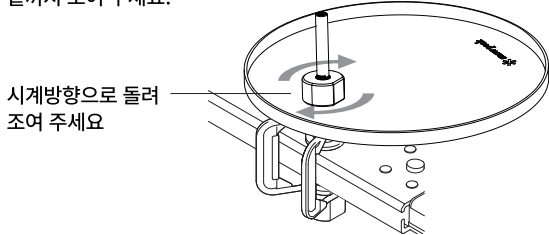
- ① 클램프(CK-300) 본체를 움직여 흔들림이 없는지 반드시 확인해 주세요. 다음으로 고정용 너트에 고정용 샤프트를 시계방향으로 나사부 뿌리 위치에 올 때까지 가볍게 조여 주세요.



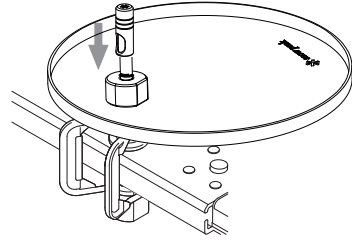
- ② 트레이의 구멍과 클램프(CK-300)의 나사구멍을 맞추고 클램프(CK-300)의 나사구멍에 ①로 만든 너트가 달린 고정용 샤프트를 시계방향으로 비틀어 끝까지 조여 주세요.



- ③ 고정용 샤프트 나사부를 끝까지 조인 후 임의의 위치에 트레이를 맞춥니다. 위치를 맞추면 고정용 너트를 트레이가 움직이지 않게 될 때까지 시계 방향으로 비틀어 놓고 끝까지 조여 주세요.



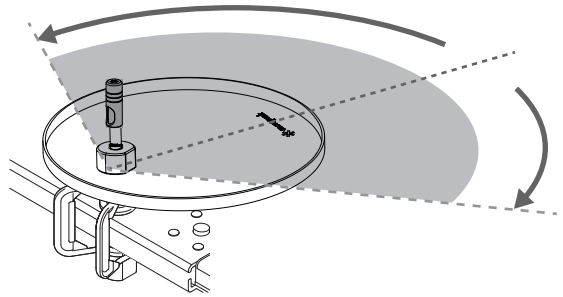
- ④ 선단에 보호캡을 장착해 주세요. 마지막으로 전체적으로 느슨함이 없는지 확인해 주세요.



- ⑤ 분리는 반대의 순서로 실시해 주세요. 또한, 설치 후 트레이의 위치를 변경하고 싶은 경우는 고정용 너트를 풀고 다시 ③의 순서부터 실시해 주세요.

⚠ 주의 : 역지로 트레이의 방향을 바꾸면 파손될 우려가 있습니다. 또한 조이는 방향으로 너무 돌리면 고정용 너트가 떨어지지 않을 수 있습니다.

- 클램프 상부에 트레이를 설치한 경우의 트레이 가동 범위에 대해 암브래킷이 클램프에 해당하므로 아래 그레이부의 범위에서만 트레이 회전이 가능합니다.



유지 및 폐기방법

- 장기간 사용하지 않았던 제품을 다시 사용하실 때는 제품을 잘 점검하고 각 부분에 이상이 없는지 확인해 주세요. 이상이 발견되었을 경우 즉시 사용을 중지하고 구입한 판매점 또는 스노우피크 유저서비스 담당자에게 점검 또는 수리를 의뢰해 주세요.
- 사용 후에는 아래에 따라 적절히 닦은 후 보관해 주세요. 오염이나 수분을 방지하면 녹의 원인이 됩니다.
 - 사용 후에는 분해하여, 마른 천으로 얼룩을 제거해 주세요.
 - 젖어 있는 경우도 마찬가지로 분해하여 건조하고, 잘 말려주세요.
 - 염분, 조미료나 기타 약품 등이 묻은 경우는, 짙은 천으로 잘 닦아내고, 충분히 건조해 주세요.

⚠ 주의 : 나사부 끝에 손을 베이지 않도록 주의해 주세요. 보관할 때는 부속된 보호 캡을 잊지 말고 장착해 주세요.

- 폐기 시 거주 지역 지자체의 규칙에 따라 처분하시기 바랍니다.

품질 보증에 대해

구매하신 제품은 최선을 다해 제작했으나 만일 이상한 점이 발견되시면 구매처 또는 당사, 또는 각 제품에 기재된 연락처로 상담 바랍니다. 제조상의 결함이 원인인 경우는 무상으로 수리 또는 교환이 가능합니다. 기타의 경우는 적절한 가격으로 수리 받으실 수 있습니다. 수리 및 교환은 당사의 수리 기준에 의거해 판단합니다. 또한 다음의 경우는 수리가 불가능한 경우도 있으므로 사전 양해를 바랍니다.

- | | | |
|-----------------------------|----------------------------------|-------------------------------------|
| 1. 소재의 경년열화에 의한 파손 등 제품의 수명 | 5. 기타 제조상의 결함 이외의 원인으로 인한 제품의 고장 | 8. 낙하나 기타 충격에 의한 부품 변형 또는 파손에 의한 이상 |
| 2. 개조 및 조작한 취급으로 인한 고장 | 6. 먼지나 녹에 의한 고장 | 9. 마찰에 의한 부품 변형 및 그에 따른 고장 |
| 3. 취급설명서에 금지되어 있는 취급에 의한 고장 | 7. 분해로 인한 이상 발생 또는 파손 | 10. 타사 제품과의 혼용에 의한 고장 |
| 4. 불의의 사고에 의한 상품의 고장 | | |

수리에 대해

- 수리가 필요한 경우는 제품을 구입한 판매점 또는 스노우피크 유저서비스로 문의 바랍니다.
- 수리를 의뢰하기 전 반드시 제품을 충분히 말리고 먼지를 닦아낸 후 문의 바랍니다.
- 수리품에는 수리할 부분을 명확히 알 수 있도록 반드시 메모 또는 표시를 붙여 주시기 바랍니다. 또한 파손 시 상황을 최대한 상세히 적어서 메모를 붙여 주시기 바랍니다.
- 수리품 배송 및 수리 비용은 다음과 같이 규정합니다.
 1. 보증 대상인 경우 : 왕복 배송비 및 수리비는 본사가 부담합니다. 2. 보증 대상이 아닌 경우 : 왕복 배송비 및 수리비는 고객이 부담합니다.

문의 사항이나 의문점이 있으시면
판매점 또는 본사 유저서비스에 문의해 주세요.

스노우피크 유저서비스
☎ 02-6203-1266 (9:00~18:00)

(주) 스노우피크 코리아
서울특별시 양천구 목2동 507-17(공항대로 602)
TEL) 1661-1958 FAX) 02-6203-1959
www.snowpeak.co.kr

MADE IN TAIWAN CHINA