

GS-1000 기가파워 강염스토브

이 제품은 아웃도어용으로 개발된 실외전용 분리형 스토브입니다. 실내, 차내, 텐트 등에서는 사용하지 마십시오. 일산화탄소 질식사나 산소결핍에 따른 질식사의 위험이 있습니다. 실외에서도 좁은 공간에서는 환기에 주의해 주십시오. 사용 중 또는 사용직후에는 기구가 뜨거우므로 화상에 충분한 주의가 필요합니다. 또 아이들이 손을 대지 않도록 주의해 기를 올려 주십시오.

취급설명서

저희 Snow peak의 제품을 이용해 주셔서 진심으로 감사 드립니다. 오랫동안 안전하게 사용할 수 있도록 본 취급설명서를 꼭 읽어주시기 바랍니다. 또 읽은 후에도 잘 보관해 주십시오. 설명서 내용 중에서 의문점이나 이해가 되지 않는 내용이 있으면 사용 전에 꼭 본사에 문의해 주시기 바랍니다. Snow peak의 모든 연소기구는 연소시험을 실시하여 출하하고 있습니다. 그로 인해 버너헤드, 환기 장치 등이 다소 변색되어 있을 수 있으니 양해 부탁드립니다.

본 취급설명서에 대한 경고와 주의

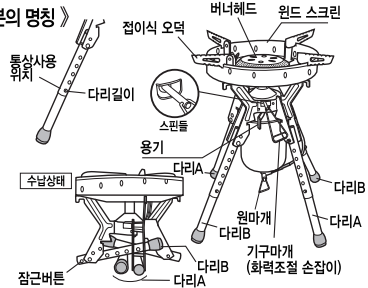
- ⚠ 경고: 취급을 잘못된 경우, 사용자가 사망 또는 중상을 입을 가능성이 있음을 명시함.
- ⚠ 주의: 취급을 잘못된 경우, 사용자가 상해를 입을 위험 및 물질적 손해가 발생할 수 있음을 명시함.

주 의 본 제품은 종래에는 없었던 고출력이 장시간 계속되도록 설계되어 있습니다. 예전 스토브에 비해 발생하는 열량은 아주 높고, 소비하는 산소와 연료도 많습니. 안전하게 사용하기 위해서 취급설명서의 내용을 잘 이해하신 후에 사용해 주시기 바랍니다.

경 고 제네레이터 파이프는 절대로 변형시키지 마십시오. 변형시키면 정상연소를 하지 못하게 됩니다.

경 고 용기의 접속방법 및 가스의 종류가 변경되는 별도의 부품의(어댑터 등) 절대 사용을 금지합니다.

《각 부분의 명칭》

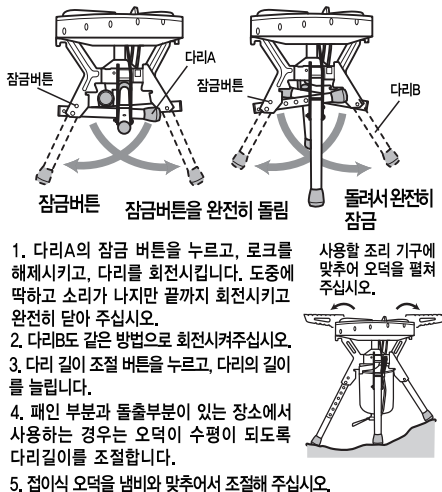


품질표시

품명	이동식 부탄연소기	
형식	GS-1000	
크기	사용시	φ350xh420mm
	수납시	φ240xH205mm
중량	1800g	사용고정
가스 소비량	708g/h	φ31cm이하
출력	8500kcal	용량 1ℓ이하
전용용기	액화부탄 GPK-500S, GPK-250S	

- 가스소비량 및 출력은 당사 시험실에서 측정, 산출한 것입니다.
- 용기는 상단의 표를 참조하여, Snow peak 전용용기만 사용해 주십시오.

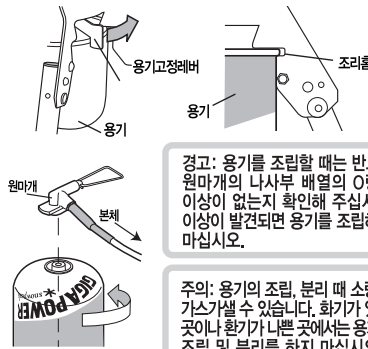
본체 조립 방법



1. 다리A의 잠금 버튼을 누르고, 로크를 해제시키고, 다리를 회전시킵니다. 도중에 딱하고 소리가 나지만 끝까지 회전시키고 완전히 닫아 주십시오.
2. 다리B도 같은 방법으로 회전시켜주십시오.
3. 다리 길이 조절 버튼을 누르고, 다리의 길이를 늘립니다.
4. 페인 부분과 돌출부분이 있는 장소에서 사용하는 경우는 오덕이 수평이 되도록 다리길이를 조절합니다.
5. 접이식 오덕을 냄비와 맞추어서 조절해 주십시오.

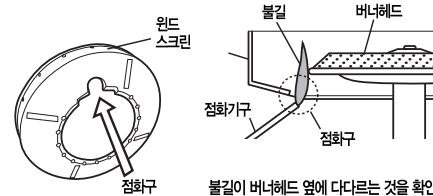
용기 조립 방법

1. 호스 끝 쪽에 있는 원마개 손잡이를 정면에서 보고 시계방향으로 멈출 때까지 돌려, 원마개가 완전히 잠기는 것을 확인해 주십시오.
2. 본체에 있는 기구마개(화력 조절 손잡이)를 정면에서 보고, 시계방향(우회전)으로 회전시켜서 완전히 닫혀 있는지를 확인해 주십시오.
3. 용기의 접합부를 위로 해서 바로 세운 상태에서 용기의 나사부와 기구마개 나사부의 축선을 맞추어, 용기의 밑에서 봤을 때 시계방향으로 회전시켜 밀어 넣고, 약간 꼭 조입니다. 접속부에서 가스가 새지 않는지를 수리는 소리와 냄새 등을 통해 확인해 주십시오.
4. 고정 레버를 오른쪽으로 돌려 용기를 반대로 해서 용기의 낮은 부분의 돌출부분을 용기 조립의 홈(고정)에 집어 넣고, 고정레버를 되돌려 놓습니다. 용기가 확실하게 고정되어 있는지 확인하십시오.



조작 방법

- 경고: 점화할 때는 버너 헤드의 윗부분에 손과 몸을 가까이 하거나 버너헤드를 가까이서 보지 마시기 바랍니다. 큰 불길로 인해 화상의 위험이 있습니다.
- 경고: 길이가 긴 성냥이나 라이터를 이용하고, 반드시 점화구에서 점화시켜 주십시오.
- 경고: 점화할 때 손잡이 조작은 반드시 천천히 해 주시고, 약 불에서 연소시켜 주십시오. 손잡이를 적당히 개방하면, 대량의 가스가 방출되어 큰 불길이 올라옵니다. 또 기온이 높고, 용기의 내압이 높아질 때, 한행 시 가스의 기화가 불충분하게 되면 큰 불길이 올라올 수 있습니다. 이 경우 손잡이를 잠그고 불길이 안정될 때까지 약 불로 연소시켜 주십시오.
- 경고: 주위나 위쪽에 타기 쉬운 것이 있는지 확인해 주십시오.
1. 점화방법
기구마개 손잡이(위쪽)를 정면에서 봤을 때 반 시계방향(좌회전)으로 돌립니다. 윈도우 스크린 밑부분에 있는 점화구에 길이가 긴 성냥이나 라이터 등의 불을 주입하고, 원마개 손잡이를 천천히 열어 약 불로 연소시켜 주십시오. 점화 후 몇 초 내에 제네레이터가 따뜻해지고, 안정된 화력을 얻을 수 있습니다.



용기 조립 방법

1. 원마개와 기구마개가 완전히 닫혀있는지를 확인해 주십시오.
2. 용기 고정 레버를 오른쪽으로 돌리고, 용기를 분리합니다. 그 후, 용기접합부를 위로 해서 원마개와 용기를 분리합니다. 분리한 용기에는 반드시 캡을 씌워서 보관해 주십시오.

수납 방법

1. 다리A, 다리B의 조립과는 역순으로 수납하십시오.
2. 호스의 끈이거나 절단을 방지하기 위해 케이스에 수납합니다.

사용상 주의

- 가스 누수가 있는 것, 충격을 받은 것, 바르게 작동하지 않는 것은 사용하지 마십시오.
1. 고출력으로 조리를 계속하면 냄비의 손잡이 등이 손상될 수 있습니다. 냄비 아래쪽으로 불길이 나올 정도의 센 불에서 조리하지 마십시오.
 2. 조리의 목적 이외에 사용하지 마십시오.
 3. 사용하기 전에 기구마개에 먼지가 없는지를 확인하십시오. 기구마개는 항상 청결히 하고 부주의하게 지면에 놓거나 하지 마십시오. 먼지가 붙어 있으면 출력이 저하되거나, 가스가 나오지 않는 등 고장의 원인이 됩니다.
 4. 사용할 수 있는 냄비는 직경31cm 용량 10리터를 기준으로 선택하십시오. 너무 크면 냄비는 복사열로 용기가 가열되고 중량의 밸런스가 불안정해져 넘어질 위험이 있습니다.
 5. 조리 중에는 냄비의 복사열로 바닥이 뜨거워지므로 버너시트와 같이 열을 반사할 수 있는 것을 깔고 사용해 주십시오.
 6. 기온과 용기의 온도에 따라 가스압력이 변화하고, 연소상태가 변할 수 있습니다.
 7. 강한 바람이나 풀이 넘친 국물 등으로 불이 꺼지는 경우가 있습니다. 사용 중에는 눈을 떼지 마십시오.
 8. 사용 중에 이상연소가 일어났을 때에는 빨리 불을 끄고, 사용을 중지해 주십시오.
 9. 불길이 닿는 부분과 가까운 부분은 열로 인해 금속이 타고 변색될 수 있습니다.
 10. 가스 냄새가 나면 절대로 불을 붙이지 마시고, 모든 불을 소화시킨 후 용기를 분리하십시오.

점검 / 손질 방법

1. 정기적으로 점검과 손질을 하십시오.
2. 사용 전에 기구가 정상적으로 작동하는지 확인하십시오.
3. 국물과 같은 것이 넘쳐서 화상 등으로 버너를 청소해 주십시오.
4. 고장 또는 파손된 것은 절대로 사용하지 마십시오.
5. 고객문의의 수리는 위험합니다. 만일 상태가 나빠진 경우의 수리는 반드시 구입하신 매장 또는 본사에 의뢰하여 주십시오.

고장 판별/처치 방법

원인	전용용기 미사용	용기나사이 이상	기구마개 고장	용기조립불충분	회전축볼방	용기이상	버너부의구멍막힌	노즐구멍막힌
상태								
전용용기 조립불가	✓	✓	✓					
가스 누수		✓	✓	✓				
점화불가						✓	✓	✓
화력약함						✓	✓	✓
불길이상							✓	✓
도중소화						✓	✓	✓
소화불가			✓	✓		✓	✓	✓
처치방법	스노우피크전용용기	새용기로교환	점검수리의뢰	용기조립확인	점검수리의뢰	새용기로교환	먼지제거	점검/수리의뢰

- 위 내용을 확인한 후에 이상이 있는 경우나 모르는 부분이 있을 때, 구입하셨던 판매점이나 본사에 문의해 주세요.
- 소화되지 않는 경우는 주위의 안전을 확인하고, 가스가 없어질 때까지 연소시켜 주십시오.

A/S

- 구입하신 제품에 안전을 기하였습니다만, 문제가 있는 경우에는 구입하신 판매점 또는 당사로 연락하여 주십시오. 제조상의 결함 이 원인인 경우에는 무상으로 수리 또는 교환해 드리며, 그 밖의 경우에는 적절한 비용을 받고 수리해 드립니다. 수리·교환은 당사 기준에 따라 판단합니다. 또한 다음과 같은 경우에는 보증·수리가 불가능하니 미리 양해 바랍니다.
1. 오랜 사용이나 자외선의 영향으로 인한 소재 기능이 저하되어 제품 수명이 다한 경우
 2. 개조 및 취급 부주의로 인한 제품 고장
 3. 취급설명서에 금지되어 있는 방법으로 사용했기 때문 고장
 4. 예측할 수 없는 사고로 인한 제품 고장
 5. 그 외 제조상의 결함 이외로 인한 제품 고장
 6. 먼지나 녹에 의한 고장
 7. 분해로 인해 이상이 발생하거나 파손된 경우
 8. 낙하나 그 밖의 충격에 의해 부품이 변형되거나 파손되어 이상이 생긴 경우
 9. 마모로 인한 부품 변화 및 그에 따른 고장
 10. 타사 제품과 조합하여 사용함으로 인한 고장
 11. '가스안전증서(소지저리)' 스티커 미부착 제품

! 안전상의 주의사항

사용 전 주의

! 경고


이 기구에는 Snow peak 전용 용기를 사용해 주십시오. 이외의 용기는 사용하지 마십시오. 전용 이외의 용기는 벌브 형상·노즐 크기 등 규격이 다릅니다. 이 기본설계의 차이로 가스누출이 발생해 인화나 화재 또는 이상연소를 일으키는 경우가 있습니다.



■ 이유 ■ 전용 이외의 용기는 벌브 형상·노즐 크기 등 규격이 다릅니다. 이러한 기본설계의 차이로 가스누출이 발생해 인화나 화재 또는 이상연소를 일으키는 경우가 있습니다. Snow peak의 용기는 최적의 작동을 위한 배분을 조정하고 있습니다.

! 경고

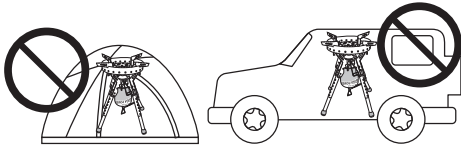
여름 등 뜨거운 모래사장이나 하천의 돌 위, 또는 포장노면상에서는 사용 및 방치를 금해 주십시오.



■ 이유 ■ 전용 이외의 용기는 벌브 형상·노즐 크기 등 규격이 다릅니다. 직사광선을 받은 사람이거나 하천의 돌 또는 포장 노면 위는 뜨거워져 있으므로 그 위에 용기를 방치하거나 기구를 사용하면, 용기가 과열되어 내압이 급격히 상승해 이상연소를 하거나 폭발할 위험이 있습니다.

! 경고

이 기구는 실외전용입니다. 텐트 안이나 차내, 실내에서는 절대로 사용하지 마십시오. 실외에서도 좁은 공간에서는 환기에 주의해 주십시오.



■ 이유 ■ 이 기구는 실외전용으로 설계되어 있습니다. 사용 중에는 산소를 대량으로 소비하므로 제한된 공간에서의 사용은 산소결핍, 일산화탄소중독의 가능성과 또 화재의 위험을 높입니다.

! 경고

용기를 접속하기 전에 반드시 기구마개손잡이를 시계방향으로 돌리고, 기구마개가 닫혀있는 것을 확인해 주십시오.

■ 이유 ■ 수납할 때나 운반할 때에 기구마개가 열려 있는 경우가 있습니다. 용기 조절 시 기구마개가 닫혀 있는지 확인해 주십시오.

! 경고

용기의 장착은 기구를 수직으로 세운 상태에서 실시하고, 너무 짝 조이지 마십시오.

■ 이유 ■ 새 제품의 용기는 액상의 가스가 상부까지 들어 있습니다. 기울어진 상태에서 조립하면 액상의 가스가 배출되어 매우 위험합니다. 주변에 화기가 없는 지를 확인하고 수직으로 세워서 장착해 주십시오. 용기와 기구를 접속할 때 나사는 중요한 부분입니다. 무리하게 힘으로 조이거나, 기울어져 밀어 넣으면 가스 배출의 원인이 됩니다.

! 경고

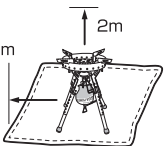
용기접속부분의 고무제의 O링은 사용할 때마다 점검하고, 마모나 손상이 있을 경우는 구매하신 매장 또는 본사로 문의해 주십시오.

■ 이유 ■ 용기의 조립, 분리의 과정에서 O링이 마모되며, 또 고무제의 O링은 사용하지 않아도 열화 되므로 열화 되었거나 손상이 된 O링을 사용하면 가스가 새는 원인이 됩니다.

! 경고

인화성이 강한 물질로부터 위로는 2m이상, 주변은 1m이상 떨어져서, 아래쪽에는 단열재를 깔고 사용하십시오.

■ 이유 ■ 풍향에 따른 불길의 열은 옆쪽과 아래쪽으로 흩날립니다. 위쪽에 강하게 전해지므로 화재가 나지 않도록 인화성이 강한 물질은 충분한 거리를 두고 유지해 주십시오. 또, 냄비로부터의 복사열로 바닥의 온도가 상승하고, 화재의 위험이 있습니다. 기구의 아래쪽에는 단열재를 깔아 사용해 주십시오.



사용 중 주의

! 경고

기구에 솜을 올려 접하지 마십시오

■ 이유 ■ 기구에 솜을 올려 사용하면 기구 자체와 연소 호스/용기를 가열시키므로, 위험하므로 절대 하지 마십시오.



! 경고

하나의 조리기구에 복수의 기구를 나열하여 사용하지 마십시오.


■ 이유 ■ 큰 냄비나 철판 등 2개의 기구를 올리면 각각의 불길로 큰 냄비나 철판 등 2개의 기구를 올리면 이상 가열되어 용기의 내압이 급격히 상승, 폭발의 위험이 있습니다.



! 경고

기구를 바람막이, 반사 방지 용도의 가리개나 돌 등으로 두르지 마십시오.

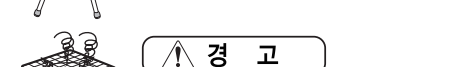
■ 이유 ■ 기구를 두르면 열이 모여져, 용기가 비정상적인 열을 흡수시켜 온도가 상승하여, 폭발의 위험이 있습니다. 그러므로 절대로 하지 마십시오



! 경고

히터나 모닥불 등과 같이 두고 사용하지 마십시오.


■ 이유 ■ 히터등과 같은 물질로 인해 용기가 비정상적인 가열, 용기 내압의 급격한 상승으로 인한 폭발의 위험이 있습니다.



! 경고

철판과 석쇠, 세라믹 제품 등은 사용하지 마십시오.

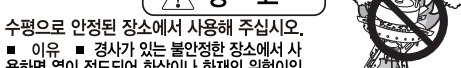
■ 이유 ■ 철판이나 석쇠, 세라믹 제품 등은 복사열이 커, 용기가 이상 가열되고 용기의 내압이 급격히 상승하여 폭발의 위험이 있습니다.



! 경고

불이 붙어진 상태에서 기울이거나, 흔들거나 손에 든 채로 이동하지 마십시오.

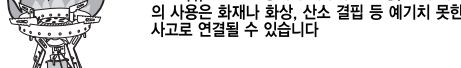
■ 이유 ■ 바람으로 불길이 흔들리게 되면, 불길이 갑자기 커져, 화상을 입을 위험이 있습니다.



! 경고

수평으로 안정된 장소에서 사용해 주십시오.

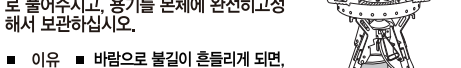
■ 이유 ■ 경사가 있는 불안정한 장소에서 사용하면 열이 전도되어 화상이나 화재의 위험이 있습니다.



! 경고

조리 이외의 목적으로 사용하지 마십시오.

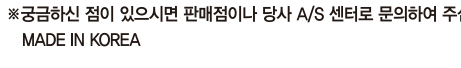
■ 이유 ■ 난방이나 의류의 건조 등, 조리 이외의 사용은 화재나 화상, 산소 결핍 등 예기치 못한 사고로 연결될 수 있습니다



! 경고

연소 호스를 강하게 접어서 구부러트리지 마십시오. 또 연소 호스의 감긴 부분은 바로 풀어주시고, 용기를 본체에 완전히 고정해서 보관하십시오.

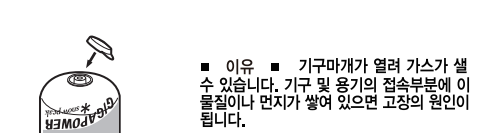
■ 이유 ■ 바람으로 불길이 흔들리게 되면, 연소호스를 강하게 접어서 구부러트리면 호스와 접속부분이 손상될 수 있습니다.



보관과 폐기 주의

! 경고

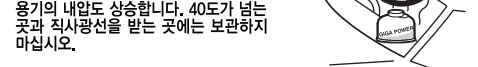
폭발 등의 위험이 있기 때문에 용기는 완전히 사용한 후, 다른 쓰레기와 분리해서 버려 주십시오. 장시간 용기를 사용하지 않을 때는 용기를 분리해 주십시오. 기구는 부속 수납 케이스에 넣어, 용기는 캡을 씌워서 보관하십시오.



! 경고

용기는 40도 이하의 장소에서 보관하십시오.

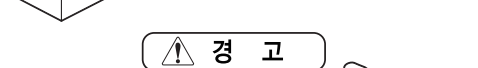
■ 이유 ■ 바깥 온도의 상승과 함께 용기의 내압도 상승합니다. 40도가 넘는 곳과 직사광선을 받는 곳에는 보관하지 마십시오.



! 경고

빈 용기라도 불 속으로 던지거나 다른 열원의 옆에 두지 마십시오.


■ 이유 ■ 히터등과 같은 물질로 인해 용기가 빈용기라도, 미세한 양의 가스가 남아 있습니다. 불속에 던지거나 다른 열원의 옆에 두면 내압이 상승하고 폭발할 수 있습니다.



! 경고

어린이의 손이 닿지 않는 곳에 보관하십시오.

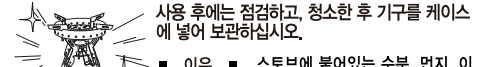
■ 이유 ■ 어린이에게 위험하지 않도록 기구와 용기는 어린이 손이 닿지 않는 곳에 보관해 주십시오.



! 경고

용기를 자주 점검해 주십시오.

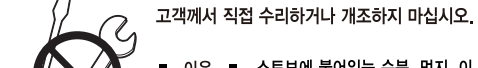
■ 이유 ■ 자주 용기를 점검하고, 만약 녹이 발견되면 빠른 시일 내에 사용하십시오.



! 경고

사용 후에는 점검하고, 청소한 후 기구를 케이스에 넣어 보관하십시오.

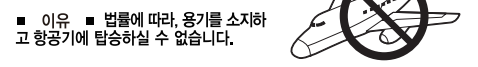
■ 이유 ■ 스토브에 붙어있는 수분, 먼지, 이물질 등이 구멍 막히거나 녹을 일으켜, 고장의 원인이 될 수 있습니다. 자주 점검하고 깨끗이 닦아 주시기 바랍니다.



! 경고

고객께서 직접 수리하거나 개조하지 마십시오.

■ 이유 ■ 스토브에 붙어있는 수분, 먼지, 이기구와 용기는 정밀하게 제조되었습니다. 개조는 성능저하가 될 뿐 아니라, 불완전연소와 가스 배출의 원인이 될 수 있으므로 수리에 대해서는 구입하신 매장 또는 본사로 문의해 주십시오.



! 경고

용기를 소지하고 항공기에 탑승하지 마십시오.

■ 이유 ■ 법률에 따라, 용기를 소지하고 항공기에 탑승할 수 없습니다.



(주) 스노우피크 코리아

서울특별시 양천구 목2동 507-17 (공항공로 602)
www.snowpeak.co.kr TEL:1661-1958

*궁금하신 점이 있으시면 판매점이나 당사 A/S 센터로 문의하여 주십시오.
MADE IN KOREA