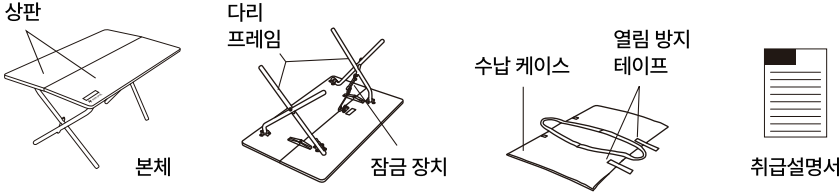


스노우피크 제품을 구매해 주셔서 감사합니다. 본 제품은 접이식 테이블입니다. 안전하게 사용하기 위하여 아래 취급설명서를 잘 읽어보시고 사용해 주세요. 또한, 다 읽은 후에도 소중히 보관해 주세요. 설명내용 중 이해가 되지 않는 점 및 제품의 하자가 확인되었을 때에는 즉시 사용을 중지하고 구입하신 판매점 또는 스노우피크 유저서비스로 문의해 주세요.

세트내용(각부명칭)



스펙

- **재질** : 상판 / 대나무집성재, 폴리프로필렌  
다리, 프레임 / 알루미늄합금(알루미늄 가공), 수지, 스테인리스  
수납 케이스 / 폴리에스테르
- **사이즈** : 846×496×400(h)mm
- **수납 사이즈** : 846×248×50(h)mm
- **중량** : 4kg

안전상 주의사항 사용 전에 잘 읽어보시고 예측되는 사고를 피하고 안전하게 사용하기 바랍니다.

**⚠ 위험** 명백하게 생명과 관련된 중대한 사고가 예측되는 행위를 나타냅니다.

- 본 제품 위 연소기 사용 시 연소기 취급설명서를 잘 읽고 주의사항에 따라 주세요. 화재나 화상 등의 중대한 사고로 이어질 우려가 있습니다.
- 본 제품 위에서 영유아나 어린이를 재우거나 앉히는 것은 매우 위험하므로 절대 하지 말아 주세요.

**⚠ 경고** 취급을 잘못할 경우 사용자가 사망 또는 중증을 입을 수 있음을 나타냅니다.

- 모닥불 등 고온의 물건 옆에서 사용할 때는, 자리를 비우지 말아 주세요. 테이블의 변형이나 화재, 예상치 못한 사고의 원인이 됩니다.
- 본 제품과 병용하는 각 제품의 취급설명서를 잘 읽어 주세요.
- 본 제품 위에 앉거나 일어서는 것은 위험하므로 절대 하지 말아 주세요.
- 본 제품은 사용 중 이동하지 말아 주세요. 이동할 때는 반드시 본 제품 위에 올려놓은 것을 모두 제거해 주세요.

**⚠ 주의** 부상이나 본체 파손, 물품 파손으로서 확대 피해의 원인이 되는 행위를 나타냅니다.

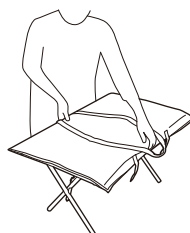
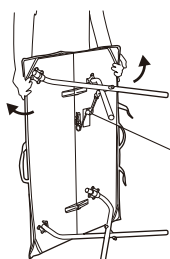
- 사용 전에, 본 제품을 점검해 각 부에 이상이 없는지 확인해 주세요. 이상이 발견된 경우 즉시 사용을 중지하고 구입하신 판매점 또는 스노우피크 유저서비스 담당자에게 점검 또는 수리를 의뢰해 주세요.
- 지반이 튼튼하고 평탄한 장소에서 사용해 주세요. 요철이 있는 장소 또는 경사지에서는 사용하지 말아 주세요.
- 장판이나 마루 등 위에서 사용하는 경우는 바닥을 손상시킬 수 있으므로 반드시 바닥 시트를 병용해 주세요.
- 상판의 개폐와 동시에 다리 프레임이 작동하는 구조입니다. 주위에 사람이 없는지 확인하고 다리 프레임에 접촉하지 않도록 개폐를 실시해 주세요.
- 상판 개폐 시 작동하는 프레임, 상판에 손가락이나 옷이 끼지 않도록 주의하여, 천천히 개폐해 주세요.
- 테이블의 금속 잠금장치는 중요한 부품입니다. 충격을 가하면 쇠 장식이 변형되어 상판 개폐에 지장이 생기므로 취급에 주의해 주세요. 특히 수납 시 잠금장치를 반드시 똑바로 눌러주세요.
- 상판의 개폐 동작은 천천히 해 주세요. 힘을 세게 주고 개폐하면 다리 구조에 부하가 걸려 제품 파손의 원인이 됩니다.
- 본 제품은 상설용이 아닙니다. 중량물을 상시 올려두는 환경에서는 상판이 휘어지는 원인이 됩니다.
- 본 제품 위에 가열한 상태의 냄비 등 뜨거운 물체를 두면 변형이 될 수 있습니다. 절대 두지 마세요.
- 본 제품을 부딪치는 등 모닥이 손상되면 상판이 습기를 흡수하기 쉬워져 얼룩이나 변색 또는 휘어질 수 있습니다.
- 사용 상황에 따라 또는 국소적으로 온도가 올라가면 퇴색이나 변색이 진행될 수 있습니다.
- 비에 장시간 노출되거나 장시간 수분과 접하면, 도장 내부로 수분이 침투하여 얼룩이나 변색, 휘 등의 원인이 될 수 있습니다.
- 본 제품은 천연 대나무를 가공하여 집성한 것으로, 상판의 위치나 개폐마다 색상의 농도와 무늬 등이 다릅니다.
- 본 제품은 사용 상황이나 보관 상황에 따라 휘거나 뒤틀림, 깨질 수 있습니다. 특히 난로의 열이 직접 전달되는 장소, 장시간 직사광선을 받는 장소, 여름철 차량 내 사용하거나 보관하지 말아 주세요.
- 중량물을 상판 구석이나 가장자리에 두지 말아 주세요. 본 제품은 경량 상판을 하고 있어 한쪽에만 중량물을 올려놓으면 넘어질 우려가 있습니다.
- 본 제품에 TTA 시리즈 제품을 설치하는 경우는 반드시 대응 제품의 취급설명서를 잘 읽어 주세요.
- TTA 시리즈 제품을 설치한 후에는 반드시 테이블 본체의 안정성을 확인하신 후 사용해 주세요.
- 본 제품 사용 시 상판에 균등한 힘이 가해지도록 해 주세요. 상판 가장자리나 모서리에만 물건을 두거나 의자에서 일어날 때 손을 대지 말아 주세요. 테이블이 균형을 잃고 넘어질 우려가 있습니다. 충분히 주의해서 사용해 주세요.
- 본 제품의 상판은 벌집 구조이므로 상판에 무겁고 단단한 물건을 떨어뜨리면 구멍이 나거나 패일 우려가 있습니다. 상판에 물건을 떨어뜨리지 말아 주세요.
- 본 제품의 다리 부분은 흑색 알루미늄 가공이 된 알루미늄 파이프입니다. 딱딱하거나 뾰족한 것에 접촉하거나 긁으면 부분적으로 색이 벗겨질 수 있습니다.
- 다리 부분은 직사광선에 장시간 노출되면 변색될 수 있습니다. 특히 보관 시에는 직사광선을 피해 주세요.

사용방법

1. 본체 여는 법

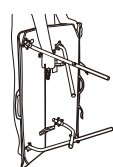
- ① 수납 케이스의 열림 방지 테이프를 분리한 후, 그림과 같이 상판을 잡아 주세요.
- ② 상판을 열어주세요. 상판 개폐와 동시에 다리 프레임이 작동하는 구조입니다. 주위에 사람이 없는 것을 확인하고 다리 프레임에 접촉하지 않도록 개폐를 실시해 주세요. 상판 개폐 시 상판에 손가락이나 옷이 끼지 않도록 주의하여 천천히 개폐해 주세요. 상판을 완전히 열면 잠금이 걸려 상판이 고정되어 있지만 확실하게 잠겨 있는지 확인해 주세요.

- ③ 지면에 설치하고 수납 케이스를 분리해 주세요. 설치 시에는 상판이 평면으로 되어 있는지 확인해 주세요.



2. 수납방법

- ① 수납 케이스를 씌워 잠금 쇠장식이 위로 올라가도록 잡아 주세요.
- ② 잠금 쇠붙이의 PUSH 부를 밀어 내리면서 상판을 천천히 닫아주세요.
- \* 잠금장치는 똑바로 눌러주세요.
- ③ 상판을 완전히 닫으면 수납 케이스의 열림 방지 테이프를 고정해 주세요.



## 유지 보수 방법

- 가벼운 얼룩이나 수분이 본체에 묻은 경우는 신속하게 마른 천으로 닦아내고, 잘 건조해 주세요.
- 염분, 조미료 및 기타 약품 등이 묻은 경우는, 짙은 천으로 잘 닦아내고, 충분히 건조해 주세요.
- 사용 후 보관 시 직사광선을 피하고 통풍이 잘 되는 곳에 보관해 주세요.
- 본 제품을 개폐할 때 이상한 소리가 나면, 각 가동부에 재봉틀유나 실리콘 스프레이 등 소량 도포해 주세요.

## 품질보증에 대해

구매하신 제품은 최선을 다해 제작했으나 만일 이상한 점이 발견되시면 구매처 또는 당사, 또는 각 제품에 기재된 연락처로 상담 바랍니다. 제조상의 결함이 원인인 경우는 무상으로 수리 또는 교환이 가능합니다. 기타의 경우는 적절한 가격으로 수리받으실 수 있습니다. 수리 및 교환은 당사의 수리 기준에 의거해 판단합니다. 또한 다음의 경우는 수리가 불가능한 경우도 있으므로 사전 양해를 바랍니다.

- |                             |                                     |                            |
|-----------------------------|-------------------------------------|----------------------------|
| 1. 소재의 경년열화에 의한 파손 등 제품의 수명 | 5. 기타 제조상의 결함 이외의 원인으로 인한 제품의 고장    | 9. 마찰에 의한 부품 변화 및 그에 따른 고장 |
| 2. 개조 및 조작한 취급으로 인한 고장      | 6. 먼지나 녹에 의한 고장                     | 10. 타사 제품과의 혼용에 의한 고장      |
| 3. 취급설명서에 금지되어 있는 취급에 의한 고장 | 7. 분해로 인한 이상 발생 또는 파손               |                            |
| 4. 불의의 사고에 의한 상품의 고장        | 8. 낙하나 기타 충격에 의한 부품 변형 또는 파손에 의한 이상 |                            |

## 수리에 대해

- 수리가 필요한 경우는 제품을 구입한 판매점 또는 스노우피크 유저서비스로 문의 바랍니다.
- 수리를 의뢰하기 전 반드시 제품을 충분히 말리고 먼지를 닦아낸 후 문의 바랍니다.
- 수리품에는 수리할 부분을 명확히 알 수 있도록 반드시 메모 또는 표시를 붙여 주시기 바랍니다. 또한 파손 시 상황을 최대한 상세히 적어서 메모를 붙여 주시기 바랍니다.
- 수리품 배송 및 수리 비용은 다음과 같이 규정합니다.
  1. 보증 대상인 경우 : 왕복 배송비 및 수리비는 본사가 부담합니다.
  2. 보증 대상이 아닌 경우 : 왕복 배송비 및 수리비는 고객이 부담합니다.

문의 사항이나 의문점이 있으시면  
판매점 또는 본사 유저서비스에 문의해 주세요.

스노우피크 유저서비스  
 02-6203-1266 (9:00~18:00)

(주) 스노우피크 코리아  
서울특별시 양천구 목2동 507-17(공향대로 602)  
TEL) 1661-1958 FAX) 02-6203-1959  
[www.snowpeak.co.kr](http://www.snowpeak.co.kr)

MADE IN CHINA