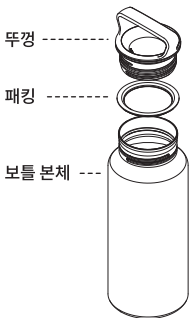


TW-600RE-OC / TW-800RE-OC
오로라보틀 600/800 오션

스노우피크 제품을 구입해 주셔서 감사합니다. 본 제품은 음료를 운반하기 위한 보틀입니다. 안전하게 사용하기 위해서도 아래의 사용설명서를 잘 읽고 사용해 주세요. 또한 다 읽은 후에도 소중히 보관해 주세요. 설명 내용에서 이해가 가지 않는 점 및 제품에 하자가 확인되었을 때에는 즉시 사용을 중지하고 구입하신 판매점 혹은 스노우피크 유저서비스로 문의해 주세요.

세트내용 (각부의 명칭)



스펙 ※()안은 TW-800RE-OC

- 재질 : 본체 / 티타늄 ※ 산화 발색, 캡 / 바이오매스 플라스틱, 패킹 / 실리콘 고무
- 사이즈 : $\Phi 71 \times 220$ (h)mm($\Phi 80 \times 230$ (h)mm)
- 중량 : 140g(150g)
- 용량 : 600ml(800ml)

※ 패킹은 소모품입니다. 얼룩이 눈에 띄거나 느슨해지면 교환해 주세요. 교환 부품에 대해서는 스노우피크 유저서비스에 문의하신 후 구입해 주세요.

교환용 패킹의 품번(명칭)
XTW-800-02(패킹2pcs세트)

※ 패킹 설치 방법은 P2를 참조해 주세요.

안전상 주의사항 사용 전 자주 읽어 예측되는 사고를 피하고 안전하게 사용해 주세요.

⚠ 위험 생명과 관련된 중대한 사고가 예측되는 행위를 나타냅니다.

- 본 제품은 절대 가열하지 말아주세요. 폭발이나 캡이 녹을 위험이 있습니다.
- 본 제품을 인덕션이나 전열 조리기, 전자레인지에서 사용하지 말아 주세요.
- 유아의 손이 닿는 장소에 두지 말아 주세요. 또, 어린이의 장난에는 충분히 주의해 주세요.

⚠ 경고 잘못된 취급 시 사용자가 사망 또는 중상을 입을 수 있음을 나타냅니다.

- 사용 전에, 본 제품을 점검하여, 각부에 이상이 없는지 확인해 주세요. 이상이 발견되었을 경우, 즉시 사용을 중지하고 구입하신 판매점 또는 스노우피크 유저서비스에 점검 또는 수리를 의뢰해 주세요.
- 아래 물건은 절대로 넣지 말아 주세요. 내압이 높아져 캡이 열리지 않거나 음료가 뿜어져 나와 캡이 파손되어 비산 될 수 있으며, 부상이나 물적 손상으로 이어질 우려가 있습니다.
 - ① 드라이아이스 및 탄산음료 ② 우유, 유제품, 과즙 등 부패하기 쉬운 음료 ③ 40°C 이상의 뜨거운 음료
- 스토브나 직화 등으로 고온이 되는 장소에는 접근하지 말아주세요. (화상이나 변형, 변색의 원인이 됩니다.)
- 뚜껑의 패킹이 올바르게 씌워져 있는지 확인해 주세요. 또 캡이 확실히 닫혀 있는지 확인해 주세요 (내용물이 새어 물건을 오염시키는 원인이 됩니다.)

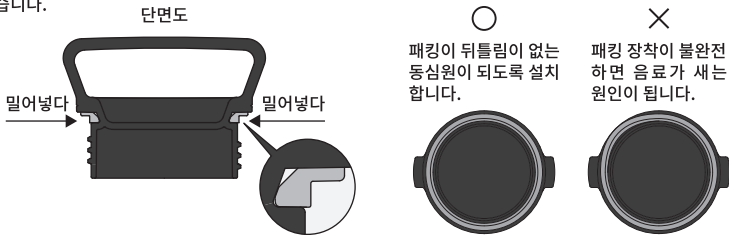
⚠ 주의 부상이나 본체 파손, 물품 파손으로서 확대 피해의 원인이 되는 행위를 나타냅니다.

● 처음 사용하시는 경우에는, 공정상의 유분 등이 남아있는 일이 있으므로 잘 씻은 후 사용해 주세요. ● 본 제품은 구조상, 뜨거운 것을 넣으면 본체에도 열이 전해져 뜨거워집니다. 40°C 이상의 뜨거운 음료를 담아 사용하지 말아 주세요. ● 뚜껑을 열 때는, 수평 상태에서 천천히 흔들지 말고 열어 주십시오. 내용물이 새어 나와 물적 손해로 이어질 우려가 있습니다. ● 병 본체 및 뚜껑을 끓이거나, 식기세척기, 식기건조기를 사용하지 말아주세요. 열로 인해 병 본체와 뚜껑이 변형되어 음료가 새는 등 물적 손상으로 이어질 우려가 있습니다. ● 본 제품은 음료 운반 이외의 목적으로 사용하지 말아주세요. ● 본 제품에 음료를 넣어 운반할 때는, 반드시 병을 거꾸로 하여 누수가 없는지 확인해 주세요. ● 커피나 차 등을 반복해서 보관하면 병 내부나 패킹이 변색될 수 있습니다. 미리 양해 부탁드립니다. ● 본 제품은 구조상 찬 음료를 넣으면 외부 기온과의 온도차로 결로가 발생합니다. 다른 물건이 젖는 등 물적 손상으로 이어질 우려가 있으므로 취급에 주의해 주세요. ● 오랫동안 사용하지 않을 경우 패킹 보호를 위해 뚜껑을 열어 보관해 주세요. ● 본 제품에 음료를 넣어 냉동하지 말아주세요. 음료가 팽창하여 병이 파열될 우려가 있습니다. ● 병 내부에 있는 음료의 온도가 내려가면 내압이 내려가 뚜껑을 열기 어려울 수 있습니다. 뚜껑이 열리지 않으면 병 바깥쪽에서 뜨거운 물을 부어 병의 온도를 따뜻하게 하면 쉽게 열 수 있습니다. ● 강력한 산성, 알칼리성의 제품 사용은 피해주세요. 또, 음료를 넣은 채로 장기간 방치하지 말아 주세요. 부식이나 변색의 원인이 됩니다. ● 스포츠음료를 넣었을 경우는, 사용 후 즉시 세척해 주세요. (외출 등 충분히 세척을 할 수 없는 때에는 즉시 본체 안쪽을 물로 행구어 주세요. 곰팡이, 녹 등의 원인이 됩니다.) ● 넘어뜨리거나, 떨어뜨리거나, 부딪치는 등 본 제품에 강한 충격을 주지 말아 주세요. (파손, 녹, 도장 벗겨짐, 내용물의 누출의 원인이 됩니다) ● 큰 얼음을 넣을 때는, 밀어 넣지 말고 얼음의 크기를 줄이고 나서 넣어 주세요. ● 본체 바깥쪽이 젖은 상태로 방치하지 말아주세요(녹, 냄새, 오염의 원인이 됩니다.)

사용방법

① 패킹 설치 방법

패킹은 그림과 같이 밀어 넣어 주세요. 패킹 장착이 불안전하면 음료가 새어 나와 물적 손상으로 이어질 우려가 있습니다.



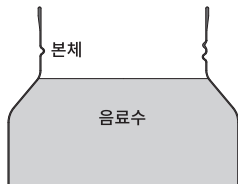
② 음료를 넣을 경우

음료를 담을 때는 그림의 위치 이상으로 넣지 말아 주세요.

<아래에서 본 그림>

③ 뚜껑을 잘 닫은 뒤

뚜껑의 회전이 멈출 때까지 단단히 체결하여 누수가 없는지 확인해 주세요. 뚜껑이 제대로 닫히지 않은 상태로 운반하면 음료가 새어 나와 물적 손상으로 이어질 우려가 있습니다.



④ 세척

사용 후에는 반드시 본체를 충분히 씻어 주세요.

유지관리 방법

- 장기간 사용하지 않았던 제품을 다시 사용하실 때는, 패키지의 열하나 캡이나 본체로부터의 누수, 본체 내부의 오염이 없는지 확인한 후 사용해 주세요.
- 평소 세척할 때에는 부드러운 스펀지에 중성 세제를 사용해 잘 씻어주세요. 금속제 수세미나 스펀지의 거친 면, 치약 등은 사용하지 말아주세요.
- 사용 후에는 반드시 세척하고 마른 천으로 수분을 잘 닦아내어 건조해 주세요.
- 식기세척기, 식기건조기를 사용하지 말아주세요.

부품 씻는 방법	보틀 본체		뚜껑	패킹
	내부	외부		
흐르는 물에 씻기	○	○	○	○
산소계 표백제 (담가두었다 세척)	×	×	○ (반드시 본체에서 분리한 상태로 세척해 주세요.)	○ (반드시 뚜껑에서 분리한 상태로 세척해 주세요.)
염소계 표백제	×	×	×	×
세척 방법	부드러운 스펀지로 세척하고 흐르는 물로 깨끗이 행군 후 충분히 건조합니다.	희석한 식기용 세제를 부드러운 천에 적셔 잘 짜서 더러워진 부분을 닦아내주세요.	패킹을 분리하여 뚜껑 본체를 부드러운 스펀지로 조심스럽게 씻은 후 충분히 건조해 주세요. 오염이 심할 때는 잠시 담가둔 후 세척합니다.	뚜껑에서 분리하여 부드러운 스펀지로 꼼꼼히 세척하고 충분히 건조한 후 뚜껑의 올바른 위치에 설치합니다. 오염이 심할 때는 담가둔 후 세척합니다.

소모품 구입에 대하여

뚜껑·패킹은 소모품입니다. 1년을 기준으로 확인하시기 바랍니다. 눈에 띄게 변색이 되거나 느슨해지면 교환해 주시기 바랍니다. 부품 교환은 스노우피크 유저서비스에 문의 후 구입해 주세요.

교환용 부품의 품번(명칭)



XTW-800-01
<뚜껑 (패킹 포함) >



XTW-800-02
(패킹 2pcs 세트)

품질 보증에 대해

구매하신 제품은 최선을 다해 제작했으나 만일 이상한 점이 발견되시면 구매처 또는 스노우피크, 또는 각 제품에 기재된 연락처로 상담 바랍니다. 제조상의 결함이 원인인 경우는 무상으로 수리 또는 교환이 가능합니다. 기타의 경우는 적절한 가격으로 수리받으실 수 있습니다. 수리 및 교환은 당사의 수리 기준에 의거해 판단합니다. 또한 다음의 경우는 수리가 불가능한 경우도 있으므로 사전 양해를 바랍니다.

1. 취급설명서를 따르지 않은 것으로 판단되는 경우
2. 소재의 경연 열화에 의한 파손 등 제품의 수명
3. 개조 및 조작한 취급으로 인한 고장
4. 불의의 사고에 의한 상품의 고장
5. 기타 제조상의 결함 이외에 의한 제품의 고장
6. 먼지나 녹에 의한 고장
7. 분해로 인한 이상의 발생 또는 파손
8. 낙하나 기타 충격에 의한 부품의 변형과 파손에 의한 이상
9. 소모품 열화, 파손, 고장 및 이에 따른 이상
10. 타사 제품과의 혼용에 의한 고장

수리에 대해

- 수리가 필요한 경우는 제품을 구입한 판매점 또는 스노우피크 유저서비스로 문의 바랍니다.
- 수리를 의뢰하기 전 반드시 제품을 충분히 말리고 먼지를 닦아낸 후 문의 바랍니다.
- 수리품에는 수리할 부분을 명확히 알 수 있도록 반드시 메모 또는 표시를 붙여 주시기 바랍니다. 또한 파손 시 상황을 최대한 상세히 적어서 메모를 붙여 주시기 바랍니다.
- 수리품 배송 및 수리 비용은 다음과 같이 규정합니다.
 1. 보증 대상인 경우 : 왕복 배송비 및 수리비는 본사가 부담합니다.
 2. 보증 대상이 아닌 경우 : 왕복 배송비 및 수리비는 고객 부담합니다.

문의 사항이나 의문점이 있으시면 판매점 또는 본사 유저서비스에 문의해 주세요.

스노우피크 유저서비스

02-6203-1266

(09:00~18:00)

(주) 스노우피크 코리아

서울특별시 양천구 목2동 507-17(공향대로 602)

TEL) 1661-1958 FAX) 02-6203-1959

www.snowpeak.co.kr

MADE IN JAPAN